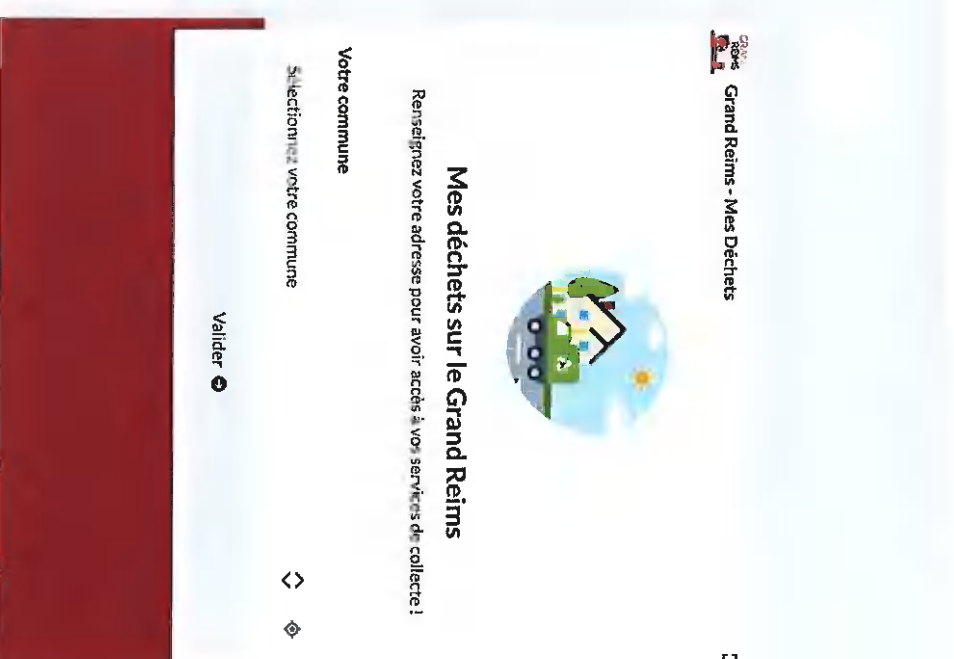


Guide d'intégration — Déployez le nouvel outil d'Information Déchets

Document à destination des communes de
la Communauté Urbaine du Grand Reims

Jeu





Pourquoi intégrer le Widget Information Déchets sur le site de ma commune ?

Vos habitants se posent régulièrement des questions sur

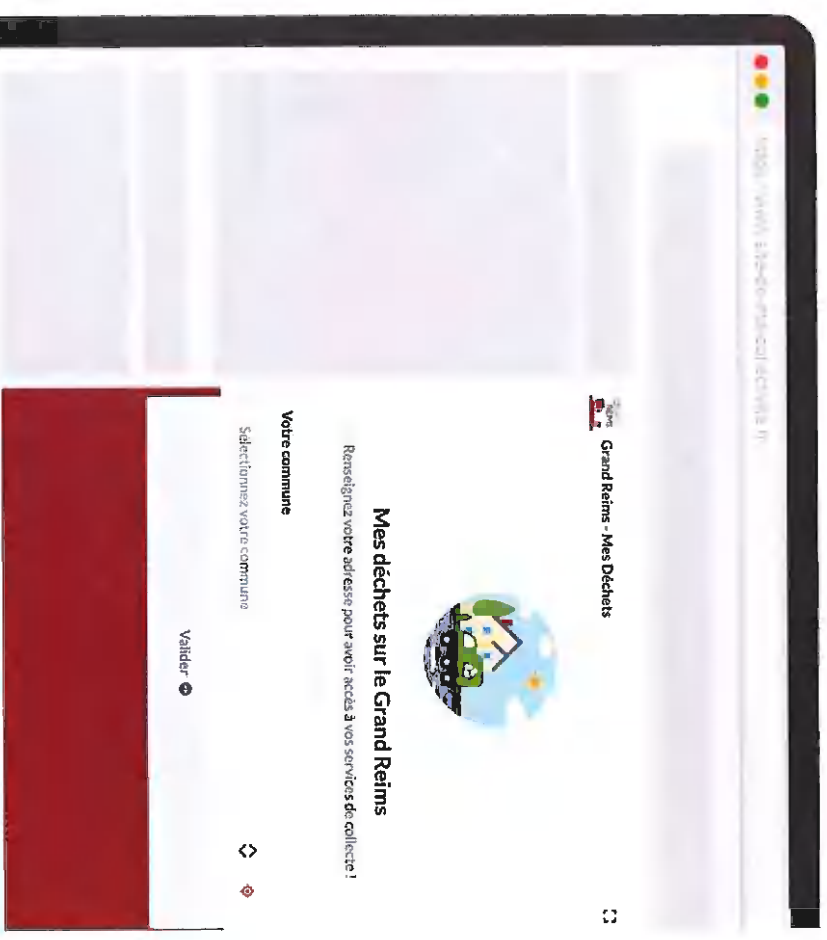
leurs déchets :

- Où porter le verre ?
- Quand la collecte des ordures ménagères est-elle reportée puisque ce jour tombe un jour férié ?
- Le pot de yaourt : est-ce un emballage recyclable ? etc.

Pour trouver des réponses les deux principaux réflexes sont :

- **Effectuer une recherche sur internet** (Google ou autre)
- **Se rendre sur le site internet de sa commune**, même si celle-ci n'a pas la compétence (peu d'habitants ont conscience de la loi NOTRe et de ses implications).

👉 Bien qu'il ne s'agisse pas de votre compétence, vous pouvez faciliter l'accès à ces informations **en intégrant le widget sur votre site internet et sur votre application mobile** (cf slides suivantes).





Comment intégrer le Widget sur votre Site Internet ? Communiquez ces éléments à votre webmaster !

Un simple copier-coller de ces quelques lignes permettra d'intégrer le Widget dans votre site. Le principe est le même que l'insertion d'une vidéo YouTube dans une page.

⚠ N'intégrez pas le widget via une "simple" iframe, certaines fonctionnalités ne seraient pas disponibles.

Utilisez plutôt le code ci-dessous **1**

```
<!-- Publidata Widget -->  
<script src="https://cdn.publidata.io/publidata.js"  
defer></script>  
<div class="publidata-widget-container widget-id-bpVpXtQMvg">  
  <a target="_blank"  
    href="https://widgets.publidata.io/bpVpXtQMvg">Accédez à votre  
    service numérique personnalisé d'information déchets</a>  
</div>  
<!-- End Publidata Widget -->
```

Copier / Coller

[Voir plus de documentation sur le centre d'aide ici](#)



Où positionner le Widget Information Déchets sur votre site internet ?

Préférez intégrer le widget :

- **Sur toutes les pages** traitant de la **thématique des déchets** !
- **Directement sur votre site** : ne vous contentez pas d'intégrer un lien car cela réduit la visibilité, l'utilisation et ne facilite pas la compréhension.
- **En haut de page**, pour éviter à l'internaute de scroller.
- **Sur toute la largeur de la page**, pour éviter l'effet "iframe".

Veillez également à RETIRER de la page **toutes les informations périssables** (PDF téléchargeables, dates, horaires, etc.) : l'utilisateur aura accès à ces informations directement via le Widget de manière fiable et personnalisée.



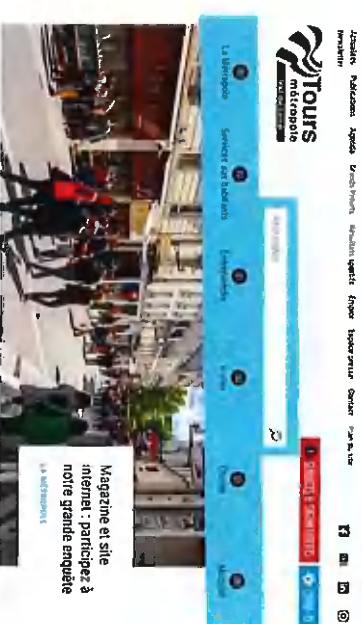
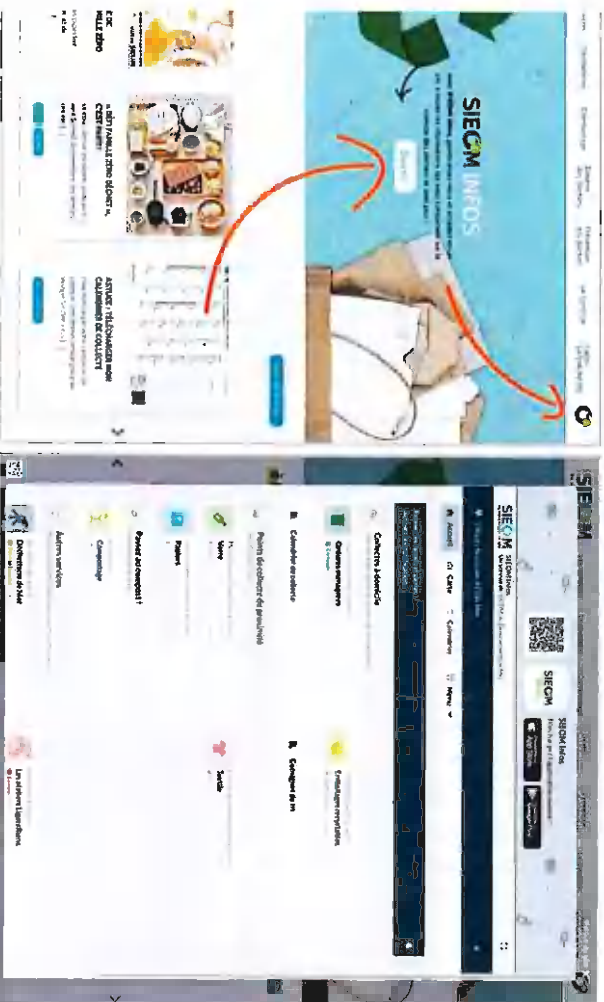
Intégrations pour un accès encore plus rapide au service



Demandez-nous !

En savoir plus


- Utiliser une **intégration en modale** pour :
- se soustraire à une architecture du site qui ne rend pas grâce à l'ergonomie du widget,
- faciliter son usage en multipliant les modes d'accès.



- Poser un **bouton flottant** pour :
- proposer un accès au widget sur toutes les pages de votre site,
- faciliter son usage en multipliant les modes d'accès.



Comment rendre encore plus visible - et utile - le Widget Information Déchets ?

- 1 Travaillez le contenu de vos pages en lien avec les déchets en respectant les bonnes pratiques **SEO** (*Search Engine Optimization*) sur des mots clés fréquemment recherchés par les usagers comme *poubelles+ nom de la ville* ou *déchets + nom de la ville* ou *tri + nom de la ville*, etc.
- 2 Définissez des URLs de pages explicites. Par exemple : <https://www.ville-viroflay.fr/viroflay-pratique/environnement-proprete/collecte-des-dechets-et-compostage.html>
- 3 Peaufinez les **méta-descriptions de vos pages en lien avec les déchets**. Voir exemple ci-contre de métas descriptions de pages retournées par Google. 

<https://www.ville-dunkerque.fr> > autres-dechets ▾

Autres déchets - Ville de Dunkerque

La collecte sélective des déchets ménagers est une compétence qui relève de la Communauté Urbaine de Dunkerque. Elle est organisée sur l'ensemble du ...

<https://www.ville-dunkerque.fr> > vie-quotidienne > tri-e... ▾

Tri et collecte à domicile - Ville de Dunkerque

Ordures ménagères : triez ! Chaque dunkerquois produit en moyenne 1,2 kg de déchets ménagers par jour, collecté et traité par la Communauté urbaine de Dunkerque ...

<https://www.lavoixdunord.fr> > Région > Dunkerque

Dunkerque : tous les habitants vont trier leurs déchets dans ...

12 nov. 2021 — Annoncée ce vendredi par des membres de la Cud rassemblés au pôle de valorisation des déchets de Dunkerque, cette nouvelle organisation doit ...

<https://www.bfmtv.com> > Grand Littoral

Dunkerque: un troisième sac poubelle pour trier ses déchets ...

15 nov. 2021 — En plus du sac noir pour les ordures ménagères et du sac jaune pour les emballages, un sac vert clair devra être utilisé pour les bio-déchets ...

<https://epharedunkerquois.nordlittoral.fr> > ... > A la une ▾

Dunkerquois : la révolution des déchets va gagner toute l ...

12 nov. 2021 — Ce vendredi 12 novembre, la Communauté urbaine de Dunkerque (Cud) a présenté un bilan de l'expérimentation de la méthode de collecte engagée ...



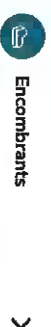

Vous avez une application mobile de ville ? Intégrez le Widget Information Déchets sans développement !

Le widget s'intègre très simplement en Webview dans une application mobile existante si le prestataire a mis en place la configuration minimale requise, ce qui est le cas pour les principaux éditeurs du marché. L'intégration se fait sans développement, uniquement via du paramétrage.

Pour une intégration optimale, votre application mobile doit autoriser la **géolocalisation** (et en demander la permission à l'utilisateur) et savoir gérer les **liens et redirections externes** (Google Maps, Waze, navigateurs, appel, etc.)



Les ateliers de la Maison de l'Image



Demandez-nous !





Agents de terrain



Agents d'accueil



Chargé(e) de
communication



Informez vos agents en interne de l'existence du Widget Information Déchets ! 🗑️

Faites connaître le Widget à **tous les agents susceptibles d'être en contact avec les usagers.**

La connaissance de l'existence de l'outil et de son utilisation va permettre de **faciliter leur travail** en guichet ou sur le terrain, et leur permettre d'**inciter les usagers à l'utiliser** afin d'être moins sollicités en favorisant l'auto-information et l'autonomie.

C'est du temps gagné pour tout le monde : vos agents et les habitants !



Une question ?
Nous sommes à votre
disposition !

GRAND
REIMS
COMMUNAUTÉ URBAINE

Marie Bzdak

Chargée de Coordination, Etudes et
Développement
Direction des Déchets et de la
Propreté
Service Coordination Etudes
Développement
marie.bzdak@grandreims.fr
03 26 77 70 07

 Publdata

Aurélie Mandon

Account Manager
aurelie@publdata.io
06 69 56 44 68

